





































Tarifvergleich

VP1: Max Mustermann (m), geb. 01.04.1994 (30 J.), ang., Voll, Beg. 01.08.2024

Nr	Gesellschaft / Tarifwerk	Merkmale	Einzelbeträge	Gesamtaufwand
1	HanseMerkur KVS3, PSV, PVN, T43 /150, BEN /420	 SB 1000 (AZ) 1/2-Bett, Privatarzt 100-80-80% (Jan '25)	KV: 443,92 AN: 221,96	221,96
2	HanseMerkur KVS3, EKV2, PSV, PVN, T43 /150, BEN /420	 SB 1000 (AZ) 1/2-Bett, Privatarzt 100-80-80% (Jan '25)	KV: 468,09 AN: 234,04	234,04
3	ARAG K900, PVN, KTV42 /150, BEK67K900 /363	 SB 900 (ASZ) 1/2-Bett, Privatarzt 100-80-80% (Jan '25)	KV: 498,62 AN: 249,31	249,31
4	ARAG K900, FlexiPro, PVN, KTV42 /150, BEK67K900 /363	 SB 900 (ASZ) 1/2-Bett, Privatarzt 100-80-80% (Jan '25)	KV: 503,62 AN: 254,31	254,31
5	Signal Iduna KOMFORT 2, PVN, ESP-VA 43 /150	 SB 960 (AS) 2-Bett, Privatarzt 100-90-80% (Jan '24)	KV: 515,09 AN: 257,54	257,54
6	Mecklenburgische proMEaktivplus 900, PVN, proMETA6 /150	 SB 900 (AZ) 2-Bett, Privatarzt 100-80-80% (Jan '23)	KV: 520,86 AN: 260,42	260,42
7	Continentale COMFORT-U, SP2, PVN, V43-U /150, BB COMFORT-U /287	 SB 20 je Leistung (ASZ) 2-Bett, Privatarzt 100-80-80% (Jan '24)	KV: 525,35 AN: 262,67	262,67
8	Continentale COMFORT-U, OPTION-P, SP2, PVN, V43-U /150, BB COMFORT-U /287	 SB 20 je Leistung (ASZ) 2-Bett, Privatarzt 100-80-80% (Jan '24)	KV: 531,35 AN: 268,67	268,67
9	ottonova PC100-50, PVN, KTA43 /150, BEK 67 /320	 SB 50% max 1000 (AS) 2-Bett, Privatarzt 100-80-80% (Jul '22)	KV: 539,00 AN: 269,49	269,49
10	uniVersa uni-intro Privat 600, PVN, uni-KT 43 /150, uni-BE flex /450	 SB 600 (ASZ) 2-Bett, Privatarzt 100-80-60% (Jan '24)	KV: 567,66 AN: 283,82	283,82
11	Signal Iduna KOMFORT-PLUS 2, PVN, ESP-VA 43 /150	 SB 960 (AS) 2-Bett, Privatarzt 100-90-80% (Jan '24)	KV: 578,29 AN: 289,14	289,14
12	uniVersa uni-intro Privat 600, uni-ZF, PVN, uni-KT 43 /150, uni-BE flex /450	 SB 600 (ASZ) 2-Bett, Privatarzt 100-80-60% (Jan '24)	KV: 592,01 AN: 296,00	296,00
13	Hallesche PRIMO.SB2 Z plus, URZ., PVN, KT.43 /150, MBZ.flex /450	 SB 600 (ASZ) 2-Bett, Privatarzt 100-75-75% (Jan '24)	KV: 595,03 AN: 298,26	298,26
14	R+V AGIL comfort MP2U, PPN, TE06 /150, WBETU /305	 SB 960 (ASZ) 2-Bett, Privatarzt 100-75-75% (Jan '23)	KV: 599,54 AN: 299,76	299,76
15	ARAG ME900, PVN, KTV42 /150, BEK67ME900 /457	 SB 900 (ASZ) 1/2-Bett, Privatarzt 100-80-80% (Jan '25)	KV: 600,68 AN: 300,34	300,34
16	LVM AP 800, S2, Z 100/80, PVN, KT 43 /150, Vorsorge Plus /290	 SB 800 (A) 2-Bett, Privatarzt 100-80-80% (Jan '24)	KV: 601,90 AN: 300,95	300,95
17	Continentale ECONOMY-U, SP2, PVN, V43-U /150, BB ECONOMY-U /356	 SB 10 je Leistung (ASZ) 2-Bett, Privatarzt 100-60-60% (Jan '24)	KV: 601,97 AN: 300,98	300,98
18	Hallesche PRIMO.SB2 Z plus, URZ., JOKER.flex, PVN, KT.43 /150, MBZ.flex /450	 SB 600 (ASZ) 2-Bett, Privatarzt 100-75-75% (Jan '24)	KV: 598,53 AN: 301,76	301,76

Tarifvergleich

VP1: Max Mustermann (m), geb. 01.04.1994 (30 J.), ang., Voll, Beg. 01.08.2024

Nr	Gesellschaft / Tarifwerk	Merkmale	Einzelbeträge	Gesamtaufwand
19	uniVersa uni-intro Privat 300, uni-SZ II plus (VV), PVN, uni-KT 43 /150, uni-BE flex /490	 SB 300 (ASZ) 2-Bett, Privatarzt 100-60-60% (Jan '24)	KV: 605,86 AN: 302,92	302,92
20	ARAG ME900, FlexiPro, PVN, KTV42 /150, BEK67ME900 /457	 SB 900 (ASZ) 1/2-Bett, Privatarzt 100-80-80% (Jan '25)	KV: 605,68 AN: 305,34	305,34
21	Continentale ECONOMY-U, OPTION-P, SP2, PVN, V43-U /150, BB ECONOMY-U /356	 SB 10 je Leistung (ASZ) 2-Bett, Privatarzt 100-60-60% (Jan '24)	KV: 607,97 AN: 306,98	306,98
22	Signal Iduna EXKLUSIV-PLUS 2, PVN, ESP-VA 43 /150	 SB 960 (AS) 1/2-Bett, Privatarzt 100-90-80% (Jan '24)	KV: 616,18 AN: 308,08	308,08
23	HanseMerkur KVP (BRE), PSV, PVN, T43 /150, BEN /500	 SB 0 1/2-Bett, Privatarzt 100-80-80% (Jan '25)	KV: 628,86 AN: 314,43	314,43
24	HanseMerkur KVP (Beit.Stundung), PSV, PVN, T43 /150, BEN /500	 SB 0 1/2-Bett, Privatarzt 100-80-80% (Jan '25)	KV: 628,86 AN: 314,43	314,43
25	uniVersa uni-intro Privat 300, uni-ZF, uni-SZ II plus (VV), PVN, uni-KT 43 /150, uni-BE flex /490	 SB 300 (ASZ) 2-Bett, Privatarzt 100-60-60% (Jan '24)	KV: 630,21 AN: 315,10	315,10
26	Münchener Verein Master Care 882, PVN, 381 /150, ABE /290	 SB 960 (ASZ) 2-Bett, Privatarzt 100-75-100% (Jan '24)	KV: 636,41 AN: 318,20	318,20
27	Signal Iduna EXKLUSIV 2, PVN, ESP-VA 43 /150	 SB 960 (AS) 1/2-Bett, Privatarzt 100-90-80% (Jan '24)	KV: 637,53 AN: 318,76	318,76
28	Signal Iduna Esprit, PIT, PVN, pro 043 v /150	 SB 450 (A) 2-Bett, Privatarzt 100-80-80% (Jan '24)	KV: 644,51 AN: 322,25	322,25
29	Continentale PREMIUM, SP2, PVN, V43-U /150, BB PREMIUM /382	 SB 20 je Leistung max 500 (AZ) 2-Bett, Privatarzt 100-85-85% (Jan '24)	KV: 649,30 AN: 324,65	324,65
30	Signal Iduna Esprit, Futura, PIT, PVN, pro 043 v /150	 SB 450 (A) 2-Bett, Privatarzt 100-80-80% (Jan '24)	KV: 647,51 AN: 325,25	325,25
31	HanseMerkur KVP (BRE), EKV2, PSV, PVN, T43 /150, BEN /500	 SB 0 1/2-Bett, Privatarzt 100-80-80% (Jan '25)	KV: 653,03 AN: 326,51	326,51
32	HanseMerkur KVP (Beit.Stundung), EKV2, PSV, PVN, T43 /150, BEN /500	 SB 0 1/2-Bett, Privatarzt 100-80-80% (Jan '25)	KV: 653,03 AN: 326,51	326,51
33	Provinzial VKSuz, KHUnu, KHPnu, PVN, KTG-A 6 /150, PBE 2.0 /295	 SB 900 (ASZ) 1/2-Bett, Privatarzt 100-80-80% (Jan '24)	KV: 657,51 AN: 328,75	328,75
34	Continentale PREMIUM, OPTION-P, SP2, PVN, V43-U /150, BB PREMIUM /382	 SB 20 je Leistung max 500 (AZ) 2-Bett, Privatarzt 100-85-85% (Jan '24)	KV: 655,30 AN: 330,65	330,65
35	ARAG MB900, PVN, KTV42 /150, BEK67MB900 /500	 SB 900 (ASZ) 1/2-Bett, Privatarzt 100-90-90% (Jan '25)	KV: 668,17 AN: 334,08	334,08
36	HanseMerkur KVT1000, PSV, PVN, T43 /150, BEN /500	 SB 1000 (AZ) 1/2-Bett, Privatarzt 100-80-80% (Jan '24)	KV: 669,37 AN: 334,68	334,68



















Angebot Private Krankenversicherung für Max Mustermann

erstellt von Christopher Marr | Tel.: 0911-64113464 | Mobil: 0152-09442747 | info@ccm-versicherungsmakler.de

CCM Versicherungsmakler GmbH | Ringstr. 30b | 90556 Cadolzburg | IHK-Reg-Nr: D-P0S5-3WOJ1-51

Tarifvergleich

VP1: Max Mustermann (m), geb. 01.04.1994 (30 J.), ang., Voll, Beg. 01.08.2024
















Nr	Gesellschaft / Tarifwerk	Merkmale	Einzelbeträge	Gesamtaufwand
37	Mecklenburgische proME 1-C, PVN, proMETA6 /150	 SB 900 (A) 1-Bett, Privatarzt 100-80-80% (Jan '22)	KV: 672,63 AN: 336,31	336,31
38	ottonova BC100-10, PVN, KTA43 /150, BEK 67 /420	 SB 10% max 500 (AS) 2-Bett, Privatarzt 100-80-80% (Jul '22)	KV: 677,59 AN: 338,79	338,79
39	Nürnberger HAT6, S2, PVN, KTA6 /150, BET /441	 SB 600 (ASZ) 2-Bett, Privatarzt 100-80-80% (Jan '24)	KV: 677,88 AN: 338,94	338,94
40	ARAG MB900, FlexiPro, PVN, KTV42 /150, BEK67MB900 /500	 SB 900 (ASZ) 1/2-Bett, Privatarzt 100-90-90% (Jan '25)	KV: 673,17 AN: 339,08	339,08
41	AXA ActiveMe-U, Kompakt Zahn-U, PVN, KTGv 42-U /150, BEA-U /390	 SB 20% max 500 (AS) 2-Bett, Privatarzt 100-70-70% (Jan '24)	KV: 679,56 AN: 339,77	339,77
42	Württembergische A2H_960, S2, Z3, PVN, KTVA 43 /150, SBVU /395	 SB 960 (A) 2-Bett, Privatarzt 100-60-60% (Jan '24)	KV: 679,93 AN: 339,96	339,96
43	Gothaer MediCompact Plus 480, MediR S 8, PVN, TG 6 /150, MediSafe /500	 SB 480 (ASZ) 2-Bett, Privatarzt 100-80-80% (Jul '22)	KV: 680,77 AN: 341,00	341,00
44	DEVK AM-V2, ST-V2, ST-V3, ZE-V, PVN, KT 43 /150	 SB 650 (A) 2-Bett, Privatarzt 100-80-80% (Jan '24)	KV: 683,23 AN: 341,61	341,61
45	Union GesundVARIO 800, VARIOKlinik+, PVN, KT-AN 43 /150, BEA 65 /415	 SB 800 (A) 1-Bett, Privatarzt 100-70-100% (Jan '23)	KV: 685,89 AN: 342,94	342,94
46	AXA ActiveMe-U, VIAlife, Kompakt Zahn-U, PVN, KTGv 42-U /150, BEA-U /390	 SB 20% max 500 (AS) 2-Bett, Privatarzt 100-70-70% (Jan '24)	KV: 684,56 AN: 344,77	344,77
47	Bay. Beamten KK GesundVARIO 800, VARIOKlinik+, PVN, KT-AN 43 /150, BEST /415	 SB 800 (A) 1-Bett, Privatarzt 100-70-100% (Jan '23)	KV: 690,87 AN: 345,43	345,43
48	Gothaer MediCompact Plus 480, MediNatura P, MediR S 8, PVN, TG 6 /150, MediSafe /500	 SB 480 (ASZ) 2-Bett, Privatarzt 100-80-80% (Jan '24)	KV: 691,14 AN: 346,19	346,19
49	DKV BME/1, BMZ2, PVN, KTC 43 /150, VV65 /400	 SB 650 (A) 2-Bett, Privatarzt 100-70-90% (Apr '23)	KV: 696,72 AN: 348,36	348,36
50	Signal Iduna Comfort+, PIT, PVN, pro 043 v /150	 SB 20% max 540 (A) 1/2-Bett, Privatarzt 100-80-80% (Jan '24)	KV: 700,38 AN: 350,18	350,18
51	Union GesundVARIO 800, VARIOAmbulant+, VARIOKlinik+, PVN, KT-AN 43 /150, BEA 65 /430	 SB 800 (A) 1-Bett, Privatarzt 100-70-100% (Jul '24)	KV: 709,87 AN: 354,93	354,93
52	uniVersa uni-VE 900 K, PVN, uni-KT 43 /150, uni-BE flex /500	 SB 900 (ASZ) 1/2-Bett, Privatarzt 100-80-100% (Jan '24)	KV: 711,58 AN: 355,78	355,78
53	Concordia AV2, SV2, ZV1, PVN, KTG43 /150	 SB 600 (A) 2-Bett, Privatarzt 100-80-80% (Jan '24)	KV: 711,69 AN: 355,84	355,84
54	ottonova FC100-10Z, PVN, KTA43 /150, BEK 67 /450	 SB 10% max 500 (AS) 2-Bett, Privatarzt 100-90-90% (Jul '22)	KV: 712,15 AN: 356,07	356,07

Angebot Private Krankenversicherung für Max Mustermann

erstellt von Christopher Marr | Tel.: 0911-64113464 | Mobil: 0152-09442747 | info@ccm-versicherungsmakler.de
 CCM Versicherungsmakler GmbH | Ringstr. 30b | 90556 Cadolzburg | IHK-Reg-Nr: D-P0S5-3WOJ1-51



















Tarifvergleich

VP1: Max Mustermann (m), geb. 01.04.1994 (30 J.), ang., Voll, Beg. 01.08.2024

Nr	Gesellschaft / Tarifwerk	Merkmale	Einzelbeträge	Gesamtaufwand
55	Bay. Beamten KK GesundVARIO 800, VARIOAmbulant+, VARIOKlinik+, PVN, KT-AN 43 /150, BEST /430	 SB 800 (A) 1-Bett, Privatarzt 100-70-100% (Jul '24)	KV: 715,03 AN: 357,51	357,51
56	LKH A103, S200, Z60, PVN, T06U /150	 SB 600 (AZ) 1/2-Bett, Privatarzt 100-60-60% (Jan '24)	KV: 716,36 AN: 358,18	358,18
57	SdK AM31, S1, Z6, PPN, TA6 /150, BE /337	 SB 30% max 960 (A) 1-Bett, Privatarzt 100-60-60% (Jan '24)	KV: 717,22 AN: 358,60	358,60
58	Hallesche NK.select L 600, URZ., PVN, KT.43 /150, MBZ.flex /500	 SB 600 (ASZ) 2-Bett, Privatarzt 100-80-80% (Dez '22)	KV: 716,59 AN: 359,04	359,04
59	Württembergische A2_960, S2, Z3, PVN, KTVA 43 /150, SBVU /425	 SB 960 (A) 2-Bett, Privatarzt 100-60-60% (Jan '24)	KV: 721,33 AN: 360,66	360,66
60	Concordia AV2, VV Plus, SV2, ZV1, PVN, KTG43 /150	 SB 600 (A) 2-Bett, Privatarzt 100-80-80% (Jan '24)	KV: 723,26 AN: 361,63	361,63
61	ottonova FC100-10, PVN, KTA43 /150, BEK 67 /460	 SB 10% max 500 (AS) 1-Bett, Privatarzt 100-90-90% (Jul '22)	KV: 725,96 AN: 362,97	362,97
62	Hallesche NK.select L 600, URZ., NK.select FLEX, PVN, KT.43 /150, MBZ.flex /500	 SB 600 (ASZ) 2-Bett, Privatarzt 100-80-80% (Dez '22)	KV: 722,18 AN: 364,63	364,63
63	Gothaer MediVita 500, MediClinic Plus, MediVita Z 70, PVN, TG 6 /150, MediSafe /500	 SB 500 (A) 2-Bett, Privatarzt 100-70-70% (Jan '23)	KV: 731,68 AN: 365,83	365,83
64	Gothaer MediCompact Prem 960, MediR S 8, PVN, TG 6 /150, MediSafe /500	 SB 960 (ASZ) 1/2-Bett, Privatarzt 100-90-90% (Jul '22)	KV: 731,48 AN: 366,36	366,36
65	Gothaer MediVita 500, MediMPlus, MediClinic Plus, MediVita Z 70, PVN, TG 6 /150, MediSafe /500	 SB 500 (A) 2-Bett, Privatarzt 100-70-70% (Jan '23)	KV: 734,41 AN: 367,20	367,20
66	Gothaer MediCompact Prem 960, MediNatura P, MediR S 8, PVN, TG 6 /150, MediSafe /500	 SB 960 (ASZ) 1/2-Bett, Privatarzt 100-90-90% (Jan '24)	KV: 741,85 AN: 371,54	371,54
67	Gothaer MediVita 500, MediNatura P, MediMPlus, MediClinic Plus, MediVita Z 70, PVN, TG 6 /150, MediSafe /500	 SB 500 (A) 2-Bett, Privatarzt 100-70-70% (Jan '24)	KV: 744,78 AN: 372,38	372,38
68	Württembergische A1H_960, S2, Z3, PVN, KTVA 43 /150, SBVU /445	 SB 960 (A) 2-Bett, Privatarzt 100-60-60% (Jan '24)	KV: 751,53 AN: 375,76	375,76
69	ottonova BC Pro, PVN, KTA43 /150, BEK 67 /480	 SB 0 2-Bett, Privatarzt 100-80-90% (Apr '24)	KV: 754,92 AN: 377,45	377,45
70	AXA Vital 900-U, Kompakt Zahn-U, PVN, KTG 42-U /150, BEA-U /450	 SB 900 (AS) 1-Bett, Privatarzt 100-70-70% (Jan '24)	KV: 758,66 AN: 379,32	379,32
71	uniVersa uni-Top Privat 300, PVN, uni-KT 43 /150, uni-BE flex /500	 SB 300 (ASZ) 1/2-Bett, Privatarzt 100-90-90% (Mai '24)	KV: 775,92 AN: 387,95	387,95
72	LVM A 560, S2, Z 100/80, PVN, KT 43 /150, Vorsorge Plus /394	 SB 560 (A) 2-Bett, Privatarzt 100-80-80% (Jan '24)	KV: 776,95 AN: 388,47	388,47

Tarifvergleich

VP1: Max Mustermann (m), geb. 01.04.1994 (30 J.), ang., Voll, Beg. 01.08.2024

Nr	Gesellschaft / Tarifwerk	Merkmale	Einzelbeträge	Gesamtaufwand
73	Nürnberger TOP6, S2, PVN, KTA6 /150, BET /500	 SB 600 (ASZ) 2-Bett, Privatarzt 100-60-60% (Jan '24)	KV: 778,47 AN: 389,23	389,23
74	SdK AM13, S1, Z6, PPN, TA6 /150, BE /373	 SB 30% max 960 (A) 1-Bett, Privatarzt 100-60-60% (Jan '21)	KV: 782,07 AN: 391,03	391,03
75	Hallesche NK.2, URZ., PVN, KT.43 /150, MBZ.flex /500	 SB 600 (ASZ) 1/2-Bett, Privatarzt 100-75-75% (Jan '24)	KV: 780,69 AN: 391,09	391,09
76	ARAG 21P80, 240, 540, PVN, KTV42 /150, BEK6721P80 /427	 SB 20% max 1000 (A) 2-Bett, Privatarzt 100-60-60% (Jan '24)	KV: 782,88 AN: 391,44	391,44
77	Hallesche NK.2, URZ., JOKER.flex, PVN, KT.43 /150, MBZ.flex /500	 SB 600 (ASZ) 1/2-Bett, Privatarzt 100-75-75% (Jan '24)	KV: 784,19 AN: 394,59	394,59
78	Alte Oldenburger A112, K20, Z100/80, PVN, KTV 6 /150, PBE 2.0 /370	 SB 750 (A) 2-Bett, Privatarzt 100-80-80% (Jan '24)	KV: 790,14 AN: 395,07	395,07
79	Debeka N, NG, PVN, KT43 /150, NM67 /500	 SB 10% max 400 (A) 2-Bett, Privatarzt 100-100-100% (Jan '24)	KV: 798,37 AN: 399,18	399,18
80	ARAG 208, 240, 540, PVN, KTV42 /150, BEK67208 /446	 SB 770 (A) 2-Bett, Privatarzt 100-60-60% (Jan '24)	KV: 803,32 AN: 401,66	401,66
81	Continentale BUSINESS, PVN, V43-U /150, BB BUSINESS /500	 SB 500 (ASZ) 1-Bett, Privatarzt 100-85-85% (Jan '19)	KV: 805,20 AN: 402,60	402,60
82	Hallesche NK.select XL 600, URZ., PVN, KT.43 /150, MBZ.flex /500	 SB 600 (ASZ) 1-Bett, Privatarzt 100-90-90% (Jan '24)	KV: 807,19 AN: 404,34	404,34
83	Münchener Verein BC Adv. Plus SB 868, PVN, 381 /150, ABE /385	 SB 600 (ASZ) 2-Bett, Privatarzt 100-80-100% (Jan '24)	KV: 812,68 AN: 406,34	406,34
84	ottonova FC Pro+, PVN, KTA43 /150, BEK 67 /500	 SB 0 1-Bett, Privatarzt 100-90-100% (Apr '24)	KV: 813,17 AN: 406,58	406,58
85	HanseMerkur AZP (Beit.Stundung), EGO2, PSV, PS3, PVN, T43 /150, BEN /500	 SB 0 1/2-Bett, Privatarzt 100-90-90% (Nov '23)	KV: 815,83 AN: 407,91	407,91
86	HanseMerkur AZP (BRE), EGO2, PSV, PS3, PVN, T43 /150, BEN /500	 SB 0 1/2-Bett, Privatarzt 100-90-90% (Nov '23)	KV: 815,83 AN: 407,91	407,91
87	Hallesche NK.select XL 600, URZ., NK.select FLEX, PVN, KT.43 /150, MBZ.flex /500	 SB 600 (ASZ) 1-Bett, Privatarzt 100-90-90% (Jan '24)	KV: 812,78 AN: 409,93	409,93
88	Württembergische A1_960, S2, Z3, PVN, KTVA 43 /150, SBVU /495	 SB 960 (A) 2-Bett, Privatarzt 100-60-60% (Jan '24)	KV: 820,26 AN: 410,12	410,12
89	Barmenia einsA prima2+, PVN, T42+ /150, BE67 /500	 SB 600 (ASZ) 2-Bett, Privatarzt 100-80-80% (Jan '24)	KV: 825,54 AN: 412,77	412,77
90	Generali GesundPro1, PVN, KTAN42 /150, EBE63U /500	 SB 750 (ASZ) 2-Bett, Privatarzt 100-90-90% (Jan '24)	KV: 833,29 AN: 416,64	416,64



















Angebot Private Krankenversicherung für Max Mustermann

erstellt von Christopher Marr | Tel.: 0911-64113464 | Mobil: 0152-09442747 | info@ccm-versicherungsmakler.de

CCM Versicherungsmakler GmbH | Ringstr. 30b | 90556 Cadolzburg | IHK-Reg-Nr: D-P0S5-3WOJ1-51

Tarifvergleich

VP1: Max Mustermann (m), geb. 01.04.1994 (30 J.), ang., Voll, Beg. 01.08.2024




Nr	Gesellschaft / Tarifwerk	Merkmale	Einzelbeträge	Gesamtaufwand
91	DKV BMK/2, PVN, KTC 43 /150, VV65 /500	 SB 960 (ASZ) 2-Bett, Privatarzt 100-75-100% (Apr '24)	KV: 833,39 AN: 416,69	416,69
92	uniVersa uni-A 620, uni-ST 2/100, uni-ZA 100, PVN, uni-KT 43 /150, uni-BE flex /500	 SB 620 (A) 2-Bett, Privatarzt 100-80-100% (Jan '24)	KV: 844,39 AN: 422,19	422,19
93	R+V AGIL premium TN2U, PPN, TE06 /150, WBETU /470	 SB 960 (ASZ) 1-Bett, Privatarzt 100-80-80% (Jan '23)	KV: 850,55 AN: 425,27	425,27
94	Inter QME 600 U, PVN, KTA 6 /150, BEA flex 67 /500	 SB 600 (AZ) 2-Bett, Privatarzt 100-80-80% (Jan '24)	KV: 858,05 AN: 429,02	429,02
95	Allianz GSP70, GSUP90, GSZ75, PVN, KTA07W /150, V /500	 SB 10% max 500 (AS) 1/2-Bett, Privatarzt 100-75-75% (Mai '24)	KV: 859,17 AN: 429,58	429,58
96	Signal Iduna Prime, PIT, PVN, pro 043 v /150	 SB 0 1/2-Bett, Privatarzt 100-90-100% (Jan '24)	KV: 869,18 AN: 434,58	434,58
97	Nürnberger MAX6+, PVN, KTA6 /150, BET /500	 SB 600 (ASZ) 1/2-Bett, Privatarzt 100-90-90% (Jul '23)	KV: 873,20 AN: 436,60	436,60
98	Allianz GSP70, GSUP90, GSWO, GSZ75, PVN, KTA07W /150, V /500	 SB 10% max 500 (AS) 1/2-Bett, Privatarzt 100-75-75% (Mai '24)	KV: 868,17 AN: 438,58	438,58
99	uniVersa uni-A 80, uni-ST 2/100, uni-ZA 100, PVN, uni-KT 43 /150, uni-BE flex /500	 SB 20% max 500 (A) 2-Bett, Privatarzt 100-80-100% (Jan '24)	KV: 883,88 AN: 441,93	441,93
100	Allianz GSB70, GSUB90, GSZ75, PVN, KTA07W /150, V /500	 SB 10% max 500 (AS) 1/2-Bett, Privatarzt 100-75-75% (Mai '24)	KV: 909,94 AN: 458,05	458,05
101	Allianz GSB70, GSUB90, GSWO, GSZ75, PVN, KTA07W /150, V /500	 SB 10% max 500 (AS) 1/2-Bett, Privatarzt 100-75-75% (Mai '24)	KV: 918,94 AN: 467,05	467,05
102	Inter QMP 600 U, PVN, KTA 6 /150, BEA flex 67 /500	 SB 600 (AZ) 1/2-Bett, Privatarzt 100-90-90% (Jan '24)	KV: 925,57 AN: 474,11	474,11
103	Münchener Verein Royal 892, PVN, 381 /150, ABE /450	 SB 20% max 1000 (ASZ) 1/2-Bett, Privatarzt 100-80-100% (Jan '24)	KV: 929,41 AN: 477,45	477,45
104	Gothaer MediComfort, PVN, TG 6 /150, MediSafe /500	 SB 300 (ASZ) 1/2-Bett, Privatarzt 100-80-80% (Jan '24)	KV: 986,51 AN: 534,97	534,97
105	Gothaer MediComfort, MediNatura P, PVN, TG 6 /150, MediSafe /500	 SB 300 (ASZ) 1/2-Bett, Privatarzt 100-80-80% (Jan '24)	KV: 996,88 AN: 545,34	545,34
106	Barmenia einsA expert2, PVN, T42+ /150, BE67 /500	 SB 600 (ASZ) 1/2-Bett, Privatarzt 100-85-85% (Jan '23)	KV: 999,19 AN: 547,87	547,87
107	Münchener Verein Excellent 728, Excellent 730, Excellent 767, PVN, 381 /150, ABE /490	 SB 20% max 1000 (A) 1/2-Bett, Privatarzt 100-80-80% (Jan '24)	KV: 1.004,12 AN: 552,16	552,16
108	DKV PremiumMed PMN 1, PVN, KTC 43 /150, VV65 /500	 SB 300 (ASZ) 1-Bett, Privatarzt 100-90-100% (Jan '22)	KV: 1.004,35 AN: 552,22	552,22

Angebot Private Krankenversicherung für Max Mustermann

erstellt von Christopher Marr | Tel.: 0911-64113464 | Mobil: 0152-09442747 | info@ccm-versicherungsmakler.de
CCM Versicherungsmakler GmbH | Ringstr. 30b | 90556 Cadolzburg | IHK-Reg-Nr: D-P0S5-3WOJI-51

Tarifvergleich

VP1: Max Mustermann (m), geb. 01.04.1994 (30 J.), ang., Voll, Beg. 01.08.2024

Nr	Gesellschaft / Tarifwerk	Merkmale	Einzelbeträge	Gesamtaufwand
109	Barmenia einsA expert2+, PVN, T42+ /150, BE67 /500	 SB 600 (ASZ) 1/2-Bett, Privatarzt 100-90-90% (Jan '23)	KV: 1.022,00 AN: 570,68	570,68
110	Generali GesundProP, PVN, KTAN42 /150, EBE63U /500	 SB 750 (ASZ) 2-Bett, Privatarzt 100-90-90% (Jan '24)	KV: 1.023,81 AN: 572,01	572,01
111	Nürnberger TOP6+, S2, PVN, KTA6 /150, BET /500	 SB 600 (ASZ) 2-Bett, Privatarzt 100-60-60% (Jan '24)	KV: 1.028,20 AN: 576,73	576,73

Ihre Selektionskriterien:

Max Mustermann, männlich, geb. 01.04.1994, Vers.-Beginn 01.08.2024
Vollversicherung, Normalversichert, angestellt
SB 0 bis 1000 EUR (günstigster SB), 2-Bett mit Privatarzt oder besser (günstigster Tarif), Zahn
100-60-60% mindestens (günstigster Tarif), Pflegepflicht, KT43: 150 EUR, Beitragsentlastung: 500 EUR/Monat
ohne Osttarife

Legende:

KV = Krankenversicherungsbeitrag, AN = Arbeitnehmeranteil
SB = Selbstbeteiligung, BRE = Beitragsrückerstattung + Pauschalleistung
BEK = Beitragsentlastungskonzept, StE = Steuererstattung